



ФЕДЕРАЛЬНАЯ СЛУЖБА
ГОСУДАРСТВЕННОЙ СТАТИСТИКИ

Оперативные данные по индексу промышленного производства Липецкой области



январь-октябрь 2023 года



ФЕДЕРАЛЬНАЯ СЛУЖБА
ГОСУДАРСТВЕННОЙ СТАТИСТИКИ

Оперативные данные по индексу промышленного производства

Липецкой области

январь-октябрь 2023 года¹⁾

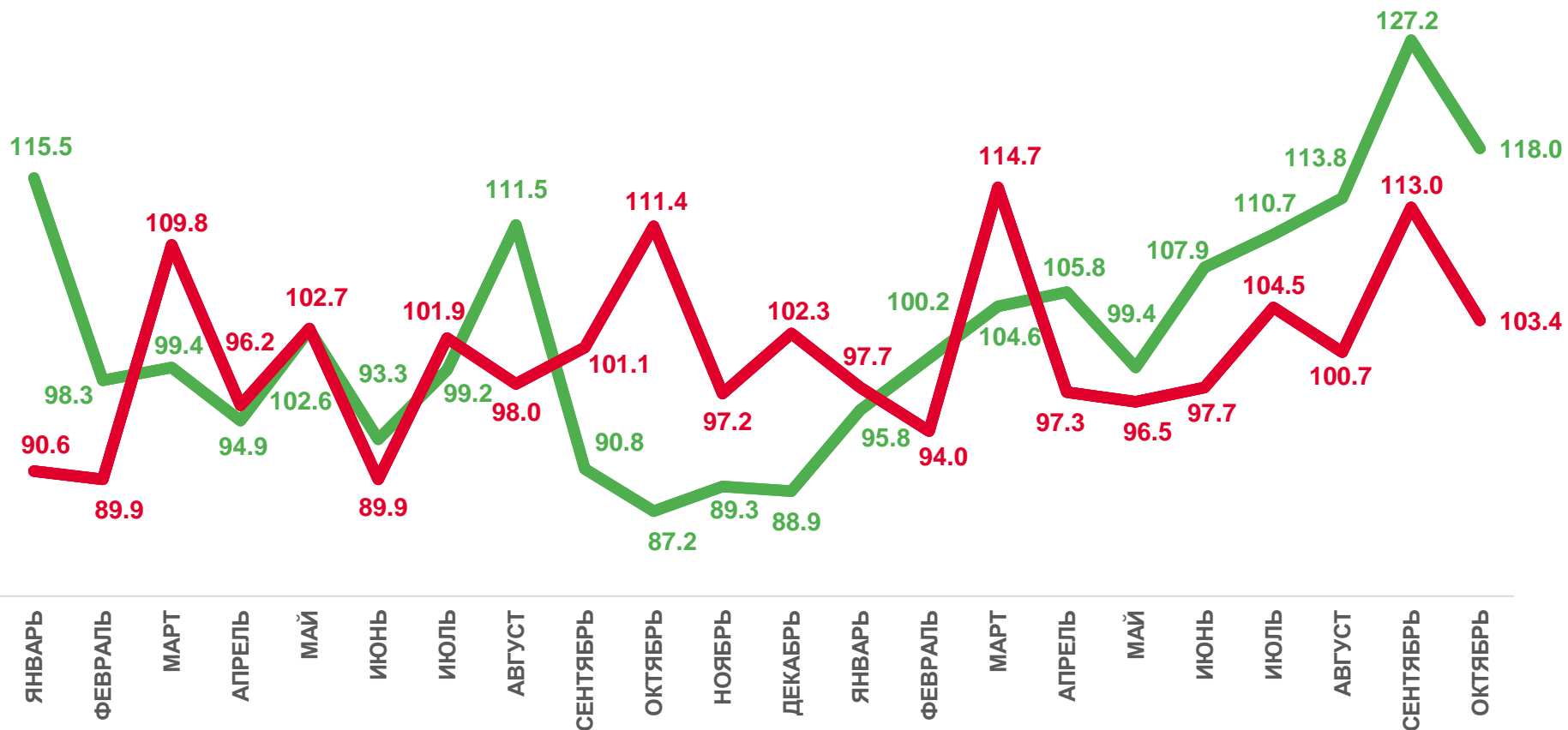
- 01 ИНДЕКС ПРОМЫШЛЕННОГО ПРОИЗВОДСТВА
- 02 ИНДЕКСЫ ПРОМЫШЛЕННОГО ПРОИЗВОДСТВА
ПО ОСНОВНЫМ ВИДАМ ДЕЯТЕЛЬНОСТИ
ОКТАБРЬ 2023 Г. К СЕНТЯБРЮ 2023 Г.,%
- 03 ИНДЕКСЫ ПРОМЫШЛЕННОГО ПРОИЗВОДСТВА
ПО ОСНОВНЫМ ВИДАМ ДЕЯТЕЛЬНОСТИ
ОКТАБРЬ 2023 Г. К ОКТАБРЮ 2022 Г.,%
- 04 ИНДЕКСЫ ПРОМЫШЛЕННОГО ПРОИЗВОДСТВА
ПО ОСНОВНЫМ ВИДАМ ДЕЯТЕЛЬНОСТИ
ЯНВАРЬ-ОКТАБРЬ 2023 Г. К ЯНВАРЮ-ОКТАБРЮ 2022 Г.,%
- 05 ОБЪЕМ ОТГРУЖЕННЫХ ТОВАРОВ СОБСТВЕННОГО
ПРОИЗВОДСТВА, ВЫПОЛНЕННЫХ РАБОТ И УСЛУГ
- 06 ИНДЕКСЫ ПРОИЗВОДСТВА ПО ОСНОВНЫМ ВИДАМ
ОБРАБАТЫВАЮЩИХ ПРОИЗВОДСТВ
- 07 ПРОИЗВОДСТВО ПИЩЕВЫХ ПРОДУКТОВ
ПО ОТДЕЛЬНЫМ ВИДАМ ПРОДУКЦИИ
- 08 ПРОИЗВОДСТВО МЕТАЛЛУРГИЧЕСКОЕ
- 09 ПРОИЗВОДСТВО РЕЗИНОВЫХ И
ПЛАСТМАССОВЫХ ИЗДЕЛИЙ
- 10 ПРОИЗВОДСТВО ЛЕКАРСТВЕННЫХ
СРЕДСТВ И МАТЕРИАЛОВ,
ПРИМЕНЯЕМЫХ В МЕДИЦИНСКИХ ЦЕЛЯХ

¹⁾ Ежемесячные данные оперативной статистики.





ИНДЕКС ПРОМЫШЛЕННОГО ПРОИЗВОДСТВА



103,4%

ОКТАБРЬ 2023 г.
К СЕНТЯБРЮ 2023 г.

118,0%

ОКТАБРЬ 2023 г.
К ОКТАБРЮ 2022 г.



Отчетный месяц к
предыдущему месяцу, %



Отчетный месяц к соответствующему месяцу
предыдущего года, %





ИНДЕКСЫ ПРОМЫШЛЕННОГО ПРОИЗВОДСТВА ПО ОСНОВНЫМ ВИДАМ ДЕЯТЕЛЬНОСТИ

ОКТАБРЬ 2023 Г. К СЕНТЯБРЮ 2023 Г., %



103,6%

Добыча полезных ископаемых



136,3%

Обеспечение электрической энергией,
газом и паром; кондиционирование воздуха



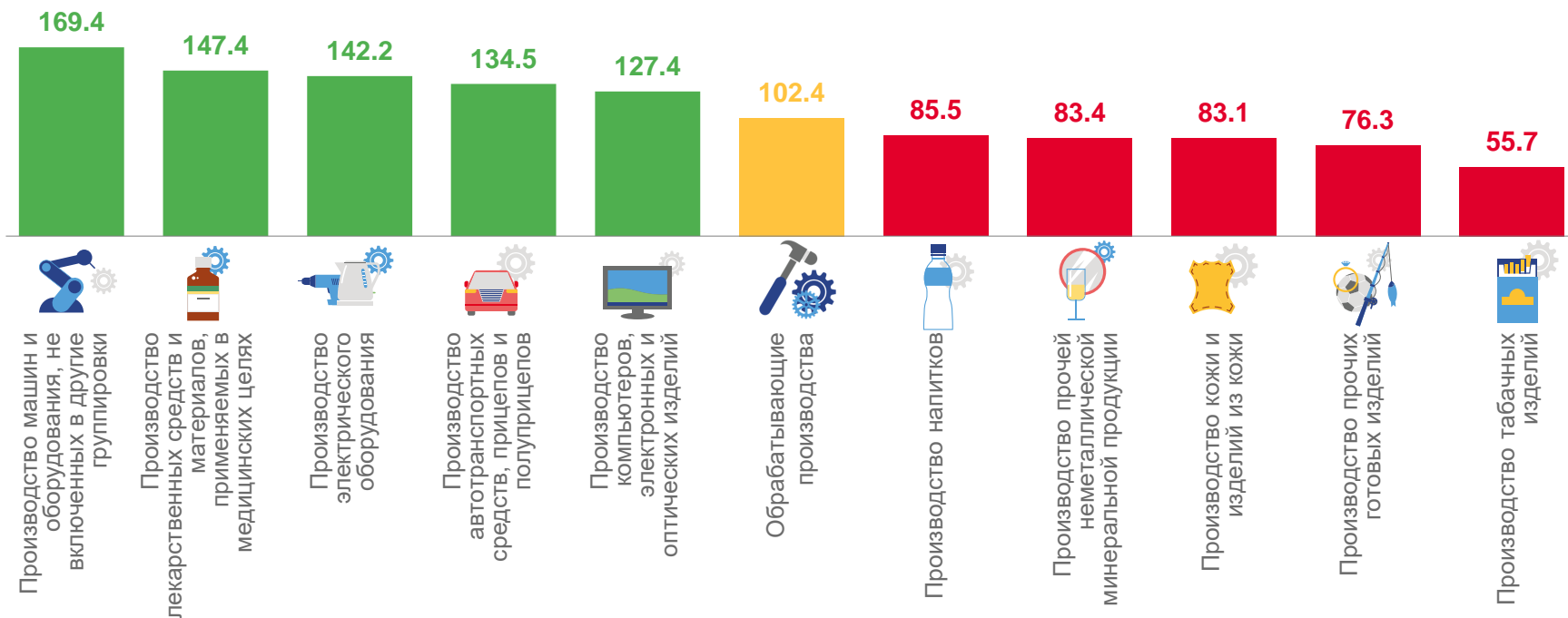
105,5%

Водоснабжение; водоотведение,
организация сбора и утилизации отходов,
деятельность по ликвидации загрязнений



Обрабатывающие производства **102,4%**

Виды деятельности с наибольшими и наименьшими значениями



■ Октябрь 2023 г. к сентябрю 2023 г., %





ИНДЕКСЫ ПРОМЫШЛЕННОГО ПРОИЗВОДСТВА ПО ОСНОВНЫМ ВИДАМ ДЕЯТЕЛЬНОСТИ

ОКТАБРЬ 2023 Г. К ОКТАБРЮ 2022 Г.,%



Обрабатывающие производства **118,9%**

Виды деятельности с наибольшими и наименьшими значениями



112,3%

Добыча полезных ископаемых



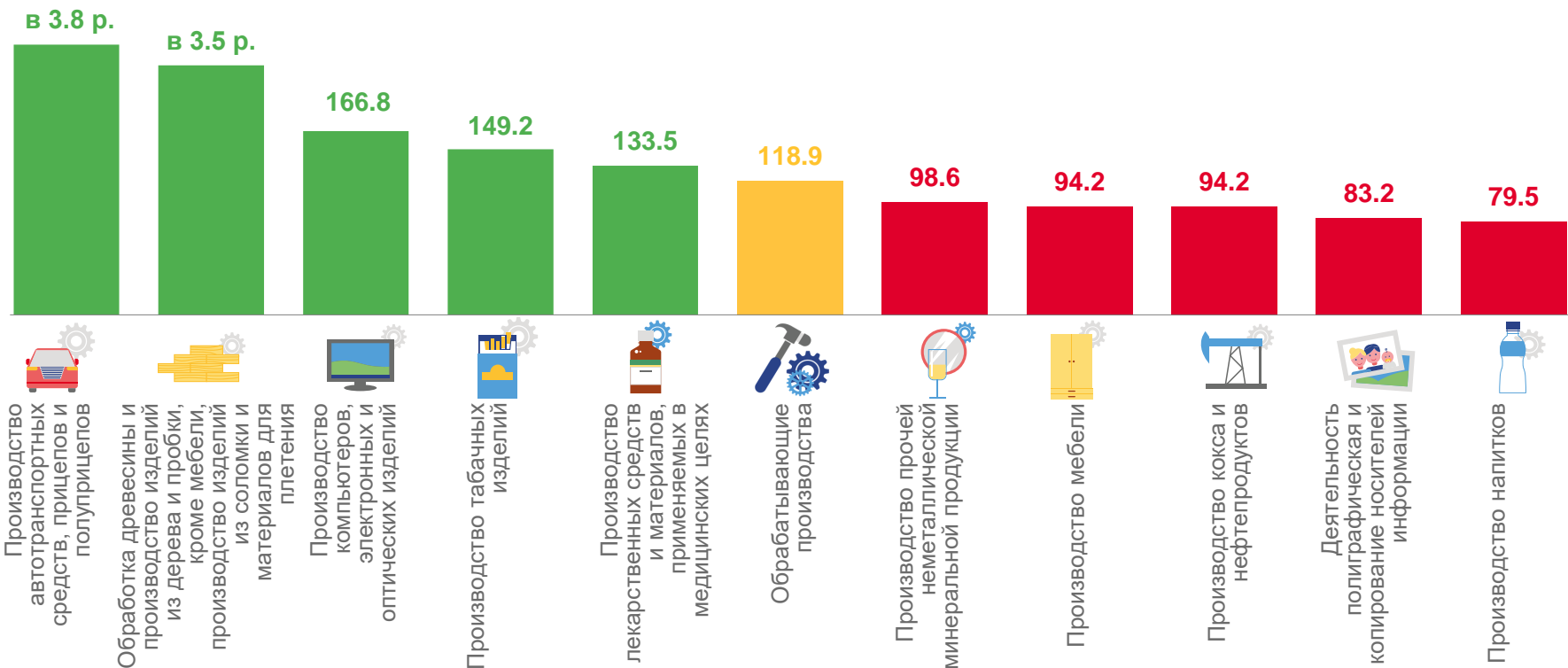
112,0%

Обеспечение электрической энергией,
газом и паром; кондиционирование воздуха



119,4%

Водоснабжение; водоотведение,
организация сбора и утилизации отходов,
деятельность по ликвидации загрязнений



Октябрь 2023 г. к октябрю 2022 г.,%



ИНДЕКСЫ ПРОМЫШЛЕННОГО ПРОИЗВОДСТВА ПО ОСНОВНЫМ ВИДАМ ДЕЯТЕЛЬНОСТИ

ЯНВАРЬ-ОКТАБРЬ 2023 Г. К ЯНВАРЮ-ОКТАБРЮ 2022 Г.,%



Обработывающие производства

108,8%

Виды деятельности с наибольшими и наименьшими значениями



104,0%

Добыча полезных ископаемых



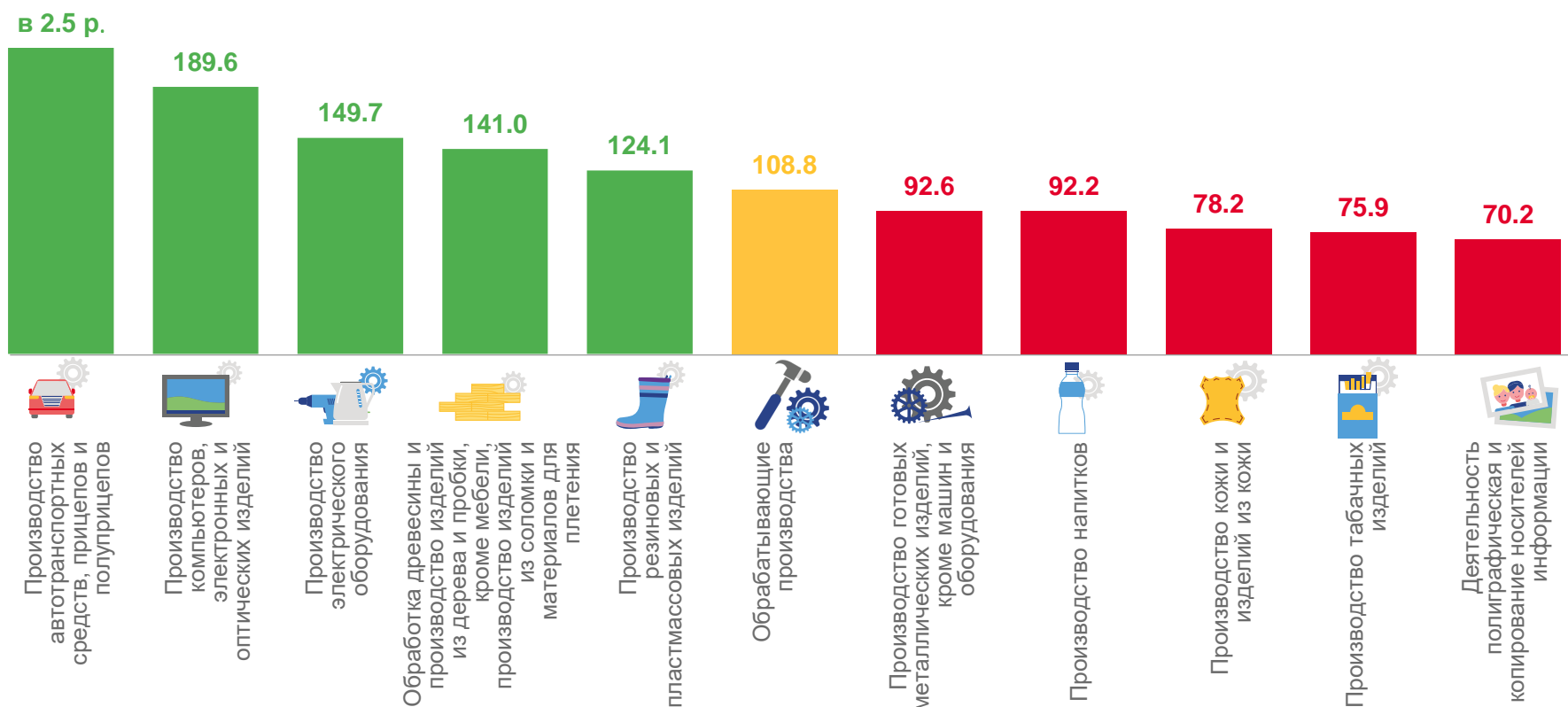
105,9%

Обеспечение электрической энергией,
газом и паром; кондиционирование воздуха



111,8%

Водоснабжение; водоотведение,
организация сбора и утилизации отходов,
деятельность по ликвидации загрязнений



Январь-октябрь 2023 г. к январю-октябрю 2022 г.,%



ОБЪЕМ ОТГРУЖЕННЫХ ТОВАРОВ СОБСТВЕННОГО ПРОИЗВОДСТВА, ВЫПОЛНЕННЫХ РАБОТ И УСЛУГ

(БЕЗ НДС И АКЦИЗОВ) ЯНВАРЬ-ОКТАБРЬ 2023 Г. К ЯНВАРЮ-ОКТАБРЮ 2022 Г.,%



78,6%

Добыча полезных ископаемых



119,9%

Обеспечение электрической энергией, газом и паром; кондиционирование воздуха



124,4%

Водоснабжение; водоотведение, организация сбора и утилизации отходов, деятельность по ликвидации загрязнений



Обрабатывающие производства

107,8%

Виды деятельности с наибольшими и наименьшими значениями



■ Январь-октябрь 2023 г. в % к январю-октябрю 2022 г.





ИНДЕКСЫ ПРОИЗВОДСТВА ПО ОСНОВНЫМ ВИДАМ ОБРАБАТЫВАЮЩИХ ПРОИЗВОДСТВ

ЯНВАРЬ-ОКТАБРЬ 2023 Г. К ЯНВАРЮ-ОКТАБРЮ 2022 Г., %



Металлургическое производство

106,7%



Производство напитков

92,2%



Производство лекарственных средств и материалов, применяемых в медицинских целях

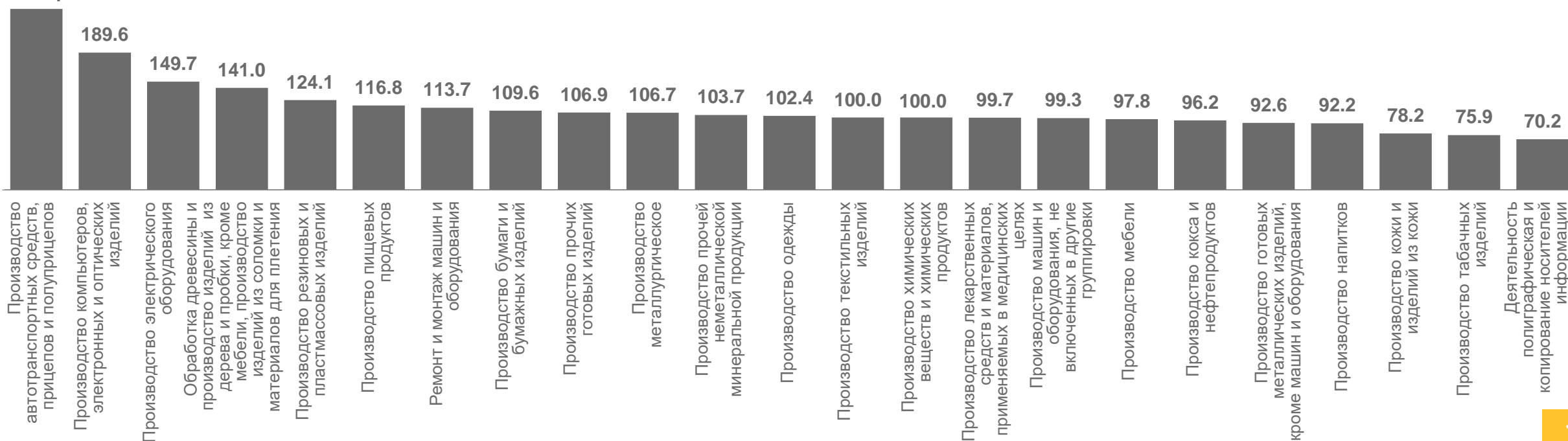
99,7%



Производство пищевых продуктов

116,8%

в 2.5 р.





ПРОИЗВОДСТВО ПИЩЕВЫХ ПРОДУКТОВ ПО ОТДЕЛЬНЫМ ВИДАМ ПРОДУКЦИИ

ЯНВАРЬ-ОКТЯБРЬ 2023 Г. В % К СООТВЕТСТВУЮЩЕМУ ПЕРИОДУ 2022 Г.

Производство
пищевых продуктов

Индекс промышленного
производства

116,8%

Объем отгруженных
товаров собственного
производства,
выполненных работ и
услуг собственными
силами

111,5%

221,8 млрд
рублей

за январь-октябрь 2023 г.

Производство по отдельным видам продукции





ПРОИЗВОДСТВО МЕТАЛЛУРГИЧЕСКОЕ

ЯНВАРЬ-ОКТЯБРЬ 2023 Г. В % К СООТВЕТСТВУЮЩЕМУ ПЕРИОДУ 2022 Г.

Производство металлургическое

Индекс промышленного производства

106,7%

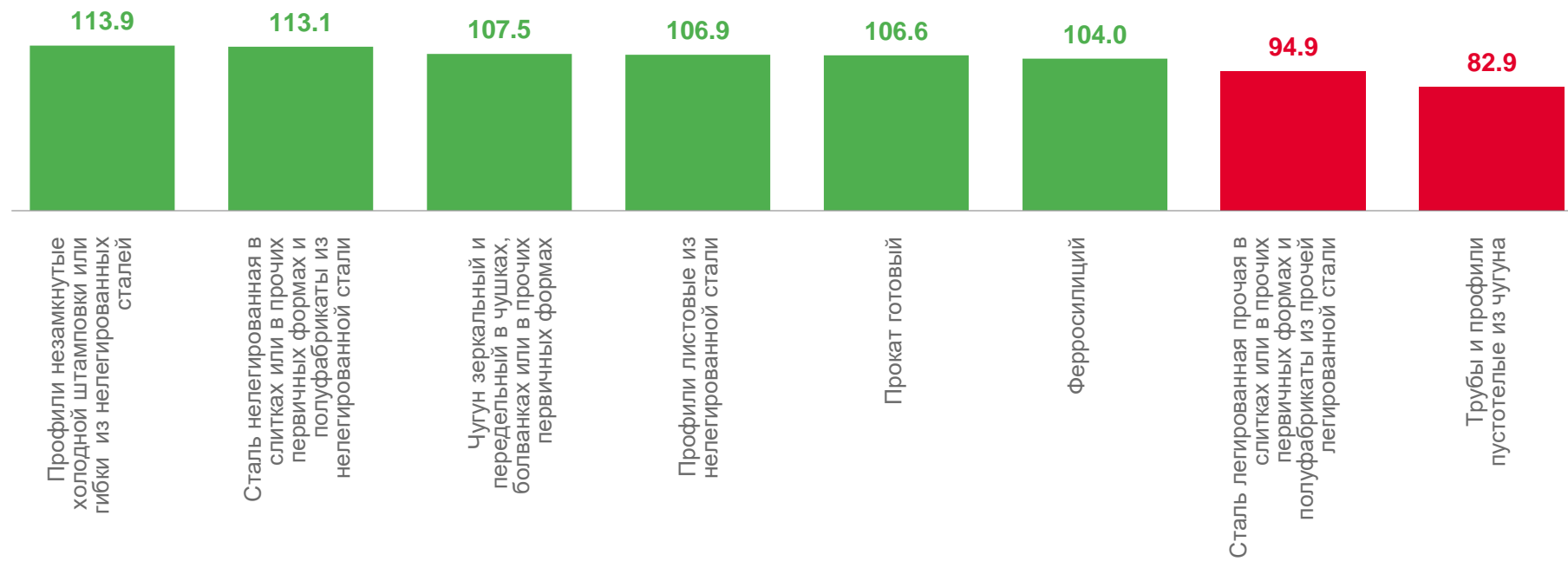
Объем отгруженных товаров собственного производства, выполненных работ и услуг собственными силами

102,3%

587,2 млрд рублей

за январь-октябрь 2023 г.

Производство по отдельным видам продукции





ПРОИЗВОДСТВО РЕЗИНОВЫХ И ПЛАСТМАССОВЫХ ИЗДЕЛИЙ

ЯНВАРЬ-ОКТЯБРЬ 2023 Г. В % К СООТВЕТСТВУЮЩЕМУ ПЕРИОДУ 2022 Г.

Производство резиновых и пластмассовых изделий

Индекс промышленного производства

124,1%

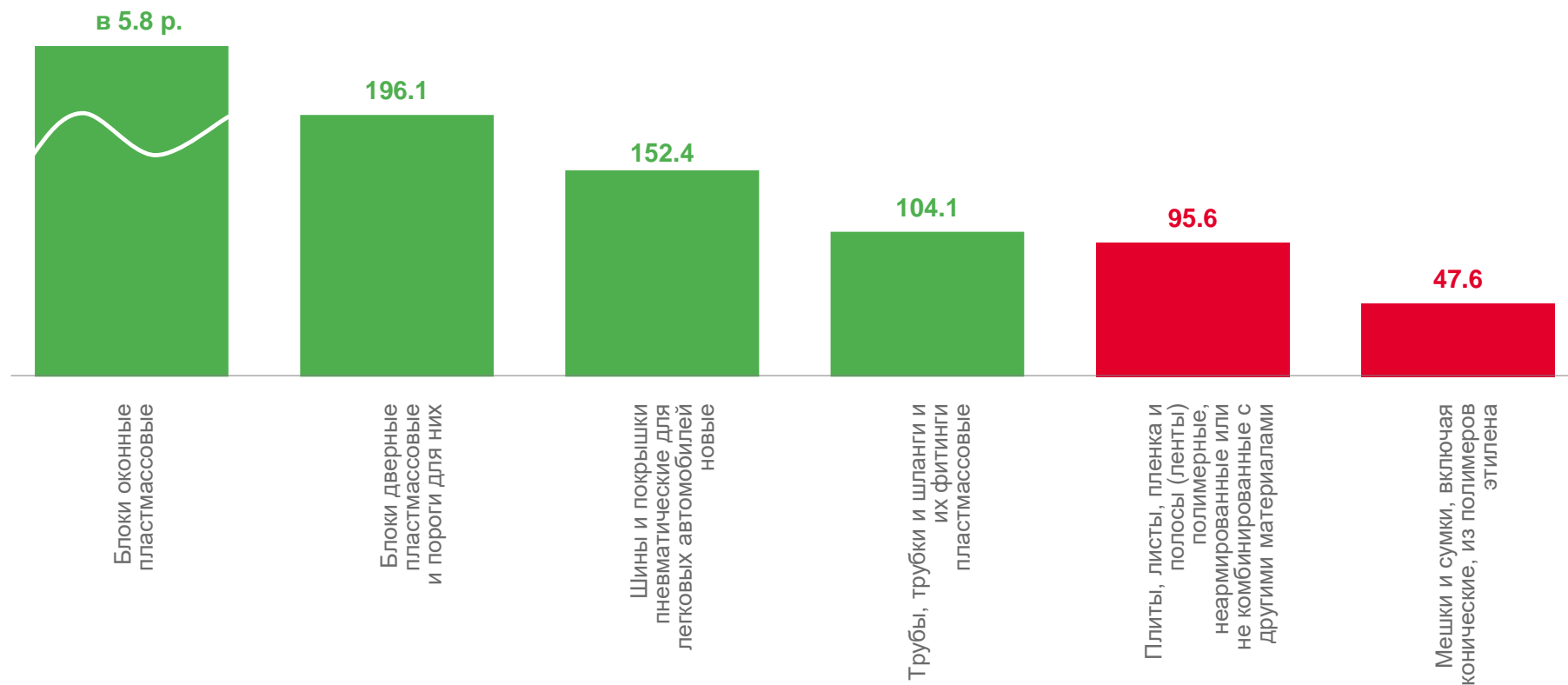
Объем отгруженных товаров собственного производства, выполненных работ и услуг собственными силами

118,0%

12,1 млрд рублей

за январь-октября 2023 г.

Производство по отдельным видам продукции





ПРОИЗВОДСТВО ЛЕКАРСТВЕННЫХ СРЕДСТВ И МАТЕРИАЛОВ, ПРИМЕНЯЕМЫХ В МЕДИЦИНСКИХ ЦЕЛЯХ

ЯНВАРЬ-ОКТЯБРЬ 2023 Г. В % К СООТВЕТСТВУЮЩЕМУ ПЕРИОДУ 2022 Г.

Производство лекарственных средств и материалов, применяемых в медицинских целях

Индекс промышленного производства

99,7%

Объем отгруженных товаров собственного производства, выполненных работ и услуг собственными силами

97,4%

Производство по отдельным видам продукции

